



CUENTA PÚBLICA EJERCICIO FISCAL

H. CONGRESO DEL ESTADO DE AGUASCALIENTES
LXV LEGISLATURA
DIP. JAIME GONZÁLEZ DE LEÓN
PRESIDENTE DE LA COMISIÓN DE VIGILANCIA

13 FEB. 2024

RECIBIDO

FIRMA *Martha HORA* 2:36

Incluye 1 C.D.

(2023)

OSFAGS
ÓRGANO SUPERIOR
DE FISCALIZACIÓN
ESTADO DE AGUASCALIENTES

13 FEB. 2024

RECIBIDO

HORA: *15:43*
1 engargolado
C.D.

Cuenta Pública 2023
Municipio de San José de Gracia
Estado de Actividades
Del 1 de Enero al 31 de Diciembre de 2023
(Cifras en Pesos)

Concepto	2023	2022
INGRESOS Y OTROS BENEFICIOS		
Ingresos de Gestión	12,042,945	9,279,739
Impuestos	2,064,233	2,001,167
Cuotas y Aportaciones de Seguridad Social	0	0
Contribuciones de Mejoras	0	0
Derechos	8,975,819	6,767,588
Productos	0	16,815
Aprovechamientos	1,002,893	494,168
Ingresos por Venta de Bienes y Prestación de Servicios	0	0
Participaciones, Aportaciones, Convenios, Incentivos Derivados de la Colaboración Fiscal, Fondos Distintos de Aportaciones, Transferencias, Asignaciones, Subsidios y Subvenciones, y Pensiones y Jubilaciones	174,544,860	153,015,882
Participaciones, Aportaciones, Convenios, Incentivos Derivados de la Colaboración Fiscal y Fondos Distintos de Aportaciones	174,544,860	151,559,882
Transferencias, Asignaciones, Subsidios y Subvenciones, y Pensiones y Jubilaciones	0	1,456,000
Otros Ingresos y Beneficios	1,010,503	4,180,539
Ingresos Financieros	699,057	355,017
Incremento por Variación de Inventarios	0	0
Disminución del Exceso de Estimaciones por Pérdida o Deterioro u Obsolescencia	0	0
Disminución del Exceso de Provisiones	0	0
Otros Ingresos y Beneficios Varios	311,446	3,825,522
Total de Ingresos y Otros Beneficios	187,598,308	166,476,160
GASTOS Y OTRAS PÉRDIDAS		
Gastos de Funcionamiento	129,009,506	104,594,163
Servicios Personales	68,509,848	65,558,133
Materiales y Suministros	19,772,444	13,696,367
Servicios Generales	40,727,215	25,339,662
Transferencias, Asignaciones, Subsidios y Otras Ayudas	30,551,916	15,347,805
Transferencias Internas y Asignaciones al Sector Público	0	0
Transferencias al Resto del Sector Público	0	0
Subsidios y Subvenciones	0	0
Ayudas Sociales	26,654,691	11,142,785
Pensiones y Jubilaciones	3,897,225	4,205,020
Transferencias a Fideicomisos, Mandatos y Contratos Análogos	0	0
Transferencias a la Seguridad Social	0	0
Donativos	0	0
Transferencias al Exterior	0	0
Participaciones y Aportaciones	0	0
Participaciones	0	0
Aportaciones	0	0
Convenios	0	0
Intereses, Comisiones y Otros Gastos de la Deuda Pública	450,789	301,908
Intereses de la Deuda Pública	450,789	301,908
Comisiones de la Deuda Pública	0	0
Gastos de la Deuda Pública	0	0
Costo por Coberturas	0	0
Apoyos Financieros	0	0
Otros Gastos y Pérdidas Extraordinarias	937,356	297,748
Estimaciones, Depreciaciones, Deterioros, Obsolescencia y Amortizaciones	130,009	297,748
Provisiones	0	0
Disminución de Inventarios	0	0
Otros Gastos	807,348	0
Inversión Pública	309,945,548	0
Inversión Pública no Capitalizable	309,945,548	0
Total de Gastos y Otras Pérdidas	470,895,115	120,541,625
Resultados del Ejercicio (Ahorro/Desahorro)	-283,296,807	45,934,535

Bajo protesta de decir verdad declaramos que los Estados Financieros y sus notas, son razonablemente correctos y son responsabilidad del emisor.

C.P. AARON DANIEL SERRANO
DIRECTOR DE FINANZAS



**PRESIDENCIA
MUNICIPAL**
SAN JOSÉ DE GRACIA, AGS.
DIRECCIÓN FINANZAS

PROF. LUIS MANUEL REYES GONZALEZ
PRESIDENTE MUNICIPAL



Cuenta Pública 2023
Municipio de San José de Gracia
Estado de Situación Financiera
Al 31 de Diciembre de 2023
(Cifras en Pesos)

Concepto	2022	2023	Concepto	2022	2023
ACTIVO			PASIVO		
Activo Circulante			Pasivo Circulante		
Derechos y Equivalentes	1,103,187	1,103,187	Cuentas por Pagar a Corto Plazo	15,768,613	8,887,590
Derechos a Recibir Efectivo o Equivalentes	3,321,209	3,321,209	Documentos por Pagar a Corto Plazo	4,706,098	0
Derechos a Recibir Bienes o Servicios	0	0	Porción a Corto Plazo de la Deuda Pública a Largo Plazo	2,967,910	0
Inventarios	0	0	Títulos y Valores a Corto Plazo	0	0
Almacenes	0	0	Pasivos Diferidos a Corto Plazo	0	0
Estimación por Pérdida o Deterioro de Activos Circulantes	0	0	Fondos y Bienes de Terceros en Garantía y/o Administración a Corto Plazo	0	0
Otros Activos Circulantes	0	0	Provisiones a Corto Plazo	0	0
Total de Activos Circulantes	4,424,396	4,424,396	Otros Pasivos a Corto Plazo	0	0
Activo No Circulante			Total de Pasivos Circulantes	8,887,590	3,274,135
Inversiones Financieras a Largo Plazo	0	0	Pasivo No Circulante		
Derechos a Recibir Efectivo o Equivalentes a Largo Plazo	0	0	Cuentas por Pagar a Largo Plazo	0	0
Bienes Inmuebles, Infraestructura y Construcciones en Proceso	1,747,717	275,710,081	Documentos por Pagar a Largo Plazo	0	0
Bienes Muebles	48,792,696	35,683,400	Deuda Pública a Largo Plazo	0	0
Activos Intangibles	785,088	785,088	Pasivos Diferidos a Largo Plazo	2,856,367	5,457,626
Depreciación, Deterioro y Amortización Acumulada de Bienes	-3,138,053	-14,571,072	Fondos y Bienes de Terceros en Garantía y/o en Administración a Largo Plazo	0	0
Activos Diferidos	615,009	615,009	Provisiones a Largo Plazo	0	0
Estimación por Pérdida o Deterioro de Activos no Circulantes	0	0	Total de Pasivos No Circulantes	2,856,367	5,457,626
Otros Activos no Circulantes	0	0	Total del Pasivo	11,743,957	8,731,761
Total de Activos No Circulantes	48,802,457	299,202,506	HACIENDA PÚBLICA/PATRIMONIO		
Total del Activo	53,226,853	322,645,127	Hacienda Pública/Patrimonio Contribuido	0	0
			Aportaciones	0	0
			Donaciones de Capital	0	0
			Actualización de la Hacienda Pública /Patrimonio	0	0
			Hacienda Pública/Patrimonio Generado	41,482,896	323,784,972
			Resultados del Ejercicio (Ahorro/Desahorro)	-293,166,413	45,934,535
			Revalúos	336,382,754	292,448,219
			Reservas	0	0
			Rectificaciones de Resultados de Ejercicios Anteriores	-3,731,445	-14,597,781
			Exceso o Insuficiencia en la Actualización de la Hacienda Pública/Patrimonio	0	0
			Resultado por Posición Monetaria	0	0
			Resultado por Tenencia de Activos no Monetarios	0	0
			Total Hacienda Pública/Patrimonio	41,482,896	323,784,972
			Total del Pasivo y Hacienda Pública /Patrimonio	53,226,853	332,516,733

Bajo protesta de decir verdad declaramos que los Estados Financieros y sus notas, son razonablemente correctos y son responsabilidad del emisor.



C.P. AARON DANIEL SERRANO
DIRECTOR DE FINANZAS

[Handwritten signature in blue ink]

PRESIDENCIA MUNICIPAL
SAN JOSÉ DE GRACIA, AGS.
DIRECCIÓN FINANZAS




PROF. LUIS MANUEL REYES GONZALEZ
PRESIDENTE MUNICIPAL

[Handwritten signature in blue ink]

Cuenta Pública 2023
Municipio de San José de Gracia
Estado de Cambios en la Situación Financiera
Del 1 de Enero al 31 de Diciembre de 2023
(Cifras en Pesos)

Concepto	Origen	Aplicación
ACTIVO	293,980,590	24,562,316
Activo Circulante	19,018,225	0
Efectivo y Equivalentes	14,665,426	0
Derechos a Recibir Efectivo o Equivalentes	1,384,889	0
Derechos a Recibir Bienes o Servicios	2,967,910	0
Inventarios	0	0
Almacenes	0	0
Estimación por Pérdida o Deterioro de Activos Circulantes	0	0
Otros Activos Circulantes	0	0
Activo No Circulante	274,962,365	24,562,316
Inversiones Financieras a Largo Plazo	0	0
Derechos a Recibir Efectivo o Equivalentes a Largo Plazo	0	0
Bienes Inmuebles, Infraestructura y Construcciones en Proceso	274,962,365	0
Bienes Muebles	0	13,129,296
Activos Intangibles	0	0
Depreciación, Deterioro y Amortización Acumulada de Bienes	0	11,433,019
Activos Diferidos	0	0
Estimación por Pérdida o Deterioro de Activos no Circulantes	0	0
Otros Activos no Circulantes	0	0
PASIVO	5,613,456	2,601,259
Pasivo Circulante	5,613,456	0
Cuentas por Pagar a Corto Plazo	5,613,456	0
Documentos por Pagar a Corto Plazo	0	0
Porción a Corto Plazo de la Deuda Pública a Largo Plazo	0	0
Títulos y Valores a Corto Plazo	0	0
Pasivos Diferidos a Corto Plazo	0	0
Fondos y Bienes de Terceros en Garantía y/o Administración a Corto Plazo	0	0
Provisiones a Corto Plazo	0	0
Otros Pasivos a Corto Plazo	0	0
Pasivo No Circulante	0	2,601,259
Cuentas por Pagar a Largo Plazo	0	0
Documentos por Pagar a Largo Plazo	0	0
Deuda Pública a Largo Plazo	0	2,601,259
Pasivos Diferidos a Largo Plazo	0	0
Fondos y Bienes de Terceros en Garantía y/o en Administración a Largo Plazo	0	0
Provisiones a Largo Plazo	0	0
HACIENDA PÚBLICA/PATRIMONIO	56,800,872	339,102,948
Hacienda Pública/Patrimonio Contribuido	0	0
Aportaciones	0	0
Donaciones de Capital	0	0
Actualización de la Hacienda Pública/Patrimonio	0	0
Hacienda Pública/Patrimonio Generado	56,800,872	339,102,948
Resultados del Ejercicio (Ahorro/Desahorro)	0	339,102,948
Resultados de Ejercicios Anteriores	45,934,535	0
Revalúos	0	0
Reservas	0	0
Rectificaciones de Resultados de Ejercicios Anteriores	10,866,337	0
Exceso o Insuficiencia en la Actualización de la Hacienda Pública/Patrimonio	0	0
Resultado por Posición Monetaria	0	0
Resultado por Tenencia de Activos no Monetarios	0	0

Bajo protesta de decir verdad declaramos que los Estados Financieros y sus notas, son razonablemente correctos y son responsabilidad del emisor.




C.P. AARON DANIEL SERRANO
DIRECTOR DE FINANZAS



PRESIDENCIA
MUNICIPAL

SAN JOSÉ DE GRACIA, AGS.
DIRECCIÓN FINANZAS


PROF. LUIS MANUEL REYES GONZALEZ
PRESIDENTE MUNICIPAL



Cuenta Pública 2023
Municipio de San José de Gracia
Estado Analítico del Activo
Del 1 de Enero al 31 de Diciembre de 2023
(Cifras en Pesos)

Concepto	Saldo Inicial	Cargos del Período	Abonos del Período	Saldo Final	Variación del Período
ACTIVO	322,645,127	586,327,516	855,745,790	53,226,853	-269,418,274
Activo Circulante	23,442,621	523,490,078	542,508,303	4,424,396	-19,018,225
Efectivo y Equivalentes	15,768,613	346,534,767	361,200,193	1,103,187	-14,665,426
Derechos a Recibir Efectivo o Equivalentes	4,706,098	162,956,014	164,340,903	3,321,209	-1,384,889
Derechos a Recibir Bienes o Servicios	2,967,910	13,999,297	16,967,207	0	-2,967,910
Inventarios	0	0	0	0	0
Almacenes	0	0	0	0	0
Estimación por Pérdida o Deterioro de Activos Circulantes	0	0	0	0	0
Otros Activos Circulantes	0	0	0	0	0
Activo No Circulante	299,202,506	62,837,438	313,237,487	48,802,457	-250,400,049
Inversiones Financieras a Largo Plazo	0	0	0	0	0
Derechos a Recibir Efectivo o Equivalentes a Largo Plazo	0	0	0	0	0
Bienes Inmuebles, Infraestructura y Construcciones en Proceso	276,710,081	34,983,183	309,945,548	1,747,717	-274,962,365
Bienes Muebles	35,663,400	13,192,554	63,258	48,792,696	13,129,296
Activos Intangibles	785,088	0	0	785,088	0
Depreciación, Deterioro y Amortización Acumulada de Bienes	-14,571,072	14,661,701	3,228,681	-3,138,053	11,433,019
Activos Diferidos	615,009	0	0	615,009	0
Estimación por Pérdida o Deterioro de Activos no Circulantes	0	0	0	0	0
Otros Activos no Circulantes	0	0	0	0	0

Bajo protesta de decir verdad declaramos que los Estados Financieros y sus notas, son razonablemente correctos y son responsabilidad del emisor.



C.P. AARON DANIEL SERRANO
DIRECTOR DE FINANZAS

PROF. LUIS MANUEL REYES GONZALEZ
PRESIDENTE MUNICIPAL




PRESIDENCIA MUNICIPAL
SAN JOSÉ DE GRACIA, AGS.
DIRECCIÓN FINANZAS

Cuenta Pública 2023
Municipio de San José de Gracia
Estado Analítico de la Deuda y Otros Pasivos
Del 1 de Enero al 31 de Diciembre de 2023
(Cifras en Pesos)

Denominación de las Deudas	Moneda de Contratación	Institución o País Acreedor	Saldo Inicial del Periodo	Saldo Final del Periodo
DEUDA PÚBLICA				
Corto Plazo				
Deuda Interna			0	0
Instituciones de Crédito	Peso	México	0	0
Títulos y Valores	Peso	México	0	0
Arrendamientos Financieros	Peso	México	0	0
Deuda Externa			0	0
Organismos Financieros Internacionales	Peso	México	0	0
Deuda Bilateral	Peso	México	0	0
Títulos y Valores	Peso	México	0	0
Arrendamientos Financieros	Peso	México	0	0
Subtotal de Deuda Pública a Corto Plazo			0	0
Largo Plazo				
Deuda Interna			5,457,626	2,856,367
Instituciones de Crédito	Peso	México	5,457,626	2,856,367
Títulos y Valores	Peso	México	0	0
Arrendamientos Financieros	Peso	México	0	0
Deuda Externa			0	0
Organismos Financieros Internacionales	Peso	México	0	0
Deuda Bilateral	Peso	México	0	0
Títulos y Valores	Peso	México	0	0
Arrendamientos Financieros	Peso	México	0	0
Subtotal de Deuda Pública a Largo Plazo			5,457,626	2,856,367
Total de Otros Pasivos	Peso	México	3,274,135	8,887,590
Total de Deuda Pública y Otros Pasivos			8,731,761	11,743,957

Bajo protesta de decir verdad declaramos que los Estados Financieros y sus notas, son razonablemente correctos y son responsabilidad del emisor.


C.P. AARON DANIEL SERRANO
DIRECTOR DE FINANZAS


PRESIDENCIA MUNICIPAL
SAN JOSÉ DE GRACIA, AGS.
DIRECCIÓN FINANZAS



PROF. LUIS MANUEL REYES GONZALEZ
PRESIDENTE MUNICIPAL



Cuenta Pública 2023
Municipio de San José de Gracia
Estado de Variación en la Hacienda Pública
Del 1 de Enero al 31 de Diciembre de 2023
(Cifras en Pesos)

Concepto	Hacienda Pública / Patrimonio Contribuido	Hacienda Pública / Patrimonio Generado de Ejercicios Anteriores	Hacienda Pública / Patrimonio Generado del Ejercicio	Exceso o Insuficiencia en la Actualización de la Hacienda Pública / Patrimonio	TOTAL
Hacienda Pública/ Patrimonio Contribuido Neto de 2022	0				0
Aportaciones	0	0	0	0	0
Donaciones de Capital	0	0	0	0	0
Actualización de la Hacienda Pública/Patrimonio	0	0	0	0	0
Hacienda Pública/Patrimonio Generado Neto de 2022		277,850,437	45,934,535		323,784,972
Resultados del Ejercicio (Ahorro/Desahorro)	0	0	45,934,535	0	45,934,535
Resultados de Ejercicios Anteriores	0	292,448,219	0	0	292,448,219
Revalúos	0	0	0	0	0
Reservas	0	0	0	0	0
Rectificaciones de Resultados de Ejercicios Anteriores	0	-14,597,781	0	0	-14,597,781
Exceso o Insuficiencia en la Actualización de la Hacienda Pública/Patrimonio Neto de 2022				0	0
Resultado por Posición Monetaria	0	0	0	0	0
Resultado por Tenencia de Activos no Monetarios	0	0	0	0	0
Hacienda Pública/Patrimonio Neto Final de 2022	0	277,850,437	45,934,535	0	323,784,972
Cambios en la Hacienda Pública/Patrimonio Contribuido Neto de 2023	0				0
Aportaciones	0	0	0	0	0
Donaciones de Capital	0	0	0	0	0
Actualización de la Hacienda Pública/Patrimonio	0	0	0	0	0
Variaciones de la Hacienda Pública/Patrimonio Generado Neto de 2023		45,934,535	-318,365,006		-272,430,471
Resultados del Ejercicio (Ahorro/Desahorro)	0	0	-283,296,807	0	-283,296,807
Resultados de Ejercicios Anteriores	0	45,934,535	-45,934,535	0	0
Revalúos	0	0	0	0	0
Reservas	0	0	0	0	0
Rectificaciones de Resultados de Ejercicios Anteriores	0	0	10,866,337	0	10,866,337
Cambios en el Exceso o Insuficiencia en la Actualización de la Hacienda Pública/Patrimonio Neto de 2023				0	0
Resultado por Posición Monetaria	0	0	0	0	0
Resultado por Tenencia de Activos no Monetarios	0	0	0	0	0
Hacienda Pública/Patrimonio Neto Final de 2023	0	323,784,972	-272,430,471	0	51,354,501

Bajo protesta de decir verdad declaramos que los Estados Financieros y sus notas, son razonablemente correctos y son responsabilidad del emisor.


C.P. AARON DANIEL SERRANO
DIRECTOR DE FINANZAS


PRESIDENCIA MUNICIPAL
SAN JOSÉ DE GRACIA, AGS.
DIRECCIÓN FINANZAS



PROF. LUIS MANUEL REYES GONZALEZ
PRESIDENTE MUNICIPAL



Cuenta Pública 2023
Municipio de San José de Gracia
Estado de Flujos de Efectivo
Del 1 de Enero al 31 de Diciembre de 2023
(Cifras en Pesos)

Concepto	2023	2022
Flujos de Efectivo de las Actividades de Operación		
Origen		
Impuestos	203,366,921	166,253,388
Cuotas y Aportaciones de Seguridad Social	2,064,233	2,001,167
Contribuciones de Mejoras	0	0
Derechos	8,975,819	6,767,588
Productos	0	16,815
Aprovechamientos	1,002,893	494,168
Ingresos por Venta de Bienes y Prestación de Servicios	1,010,503	3,957,767
Participaciones, Aportaciones, Convenios, Incentivos Derivados de la Colaboración Fiscal y Fondos Distintos de Aportaciones	190,313,473	151,559,882
Transferencias, Asignaciones, Subsidios y Subvenciones, y Pensiones y Jubilaciones	0	1,456,000
Otros Orígenes de Operación	0	0
Aplicación		
Servicios Personales	172,714,390	122,718,749
Materiales y Suministros	68,519,039	65,558,133
Servicios Generales	19,480,362	13,696,367
Transferencias Internas y Asignaciones al Sector Público	40,402,980	25,339,662
Transferencias al Resto del Sector Público	0	0
Subsidios y Subvenciones	0	0
Ayudas Sociales	0	0
Pensionamientos y Jubilaciones	26,654,691	11,142,785
Transferencias a Fideicomisos, Mandatos y Contratos Análogos	3,897,225	4,205,020
Transferencias a la Seguridad Social	0	0
Donativos	0	0
Transferencias al Exterior	0	0
Participaciones	0	0
Aportaciones	0	0
Convenios	0	0
Otras Aplicaciones de Operación	0	0
Flujos Netos de Efectivo por Actividades de Operación	13,760,093	2,776,781
Flujos de Efectivo de las Actividades de Inversión		
Origen		
Bienes Inmuebles, Infraestructura y Construcciones en Proceso	0	0
Bienes Muebles	0	0
Otros Orígenes de Inversión	0	0
Aplicación		
Bienes Inmuebles, Infraestructura y Construcciones en Proceso	41,964,001	39,430,755
Bienes Muebles	34,983,183	35,966,686
Otras Aplicaciones de Inversión	6,980,818	3,464,068
Otras Aplicaciones de Inversión	0	0
Flujos Netos de Efectivo por Actividades de Inversión	-41,964,001	-39,430,755
Flujos de Efectivo de las Actividades de Financiamiento		
Origen		
Endeudamiento Neto	0	7,470,000
Interno	0	7,470,000
Externo	0	7,470,000
Otros Orígenes de Financiamiento	0	0
Aplicación		
Servicios de la Deuda	3,353,956	2,012,374
Interno	3,353,956	2,012,374
Externo	3,353,956	2,012,374
Otras Aplicaciones de Financiamiento	0	0
Flujos Netos de Efectivo por Actividades de Financiamiento	-3,353,956	5,457,626
Incremento/Disminución Neta en el Efectivo y Equivalentes al Efectivo	-14,665,426	9,561,510
Efectivo y Equivalentes al Efectivo al Inicio del Ejercicio	15,768,613	6,207,103
Efectivo y Equivalentes al Efectivo al Final del Ejercicio	1,103,187	15,768,613

Bajo protesta de decir verdad declaramos que los Estados Financieros y sus notas, son razonablemente correctos y son responsabilidad del emisor.



C.P. AARON DANIEL SERRANO
DIRECTOR DE FINANZAS



PRESIDENCIA
MUNICIPAL

SAN JOSÉ DE GRACIA, AGS.
DIRECCIÓN FINANZAS





PROF. LUIS MANUEL REYES GONZALEZ
PRESIDENTE MUNICIPAL

Cuenta Pública 2023
Municipio de San José de Gracia
Informe sobre Pasivos Contingentes
Del 1 de Enero al 31 de Diciembre de 2023
(Cifras en Pesos)

En cumplimiento a lo dispuesto en los artículos 46, Fracción I, Inciso f) y 52 de la Ley General de Contabilidad Gubernamental y de conformidad con lo establecido en el Capítulo VII, Numeral II, Inciso h) del Manual de Contabilidad Gubernamental emitido por el CONAC, el Ente Público informa lo siguiente:

Cuenta	Concepto	Importe
TOTAL		

Bajo protesta de decir verdad declaramos que los Estados Financieros y sus notas, son razonablemente correctos y son responsabilidad del emisor.



C.P. AARON DANIEL SERRANO
DIRECTOR DE FINANZAS



PRESIDENCIA
MUNICIPAL
SAN JOSÉ DE GRACIA, AGS.
DIRECCIÓN FINANZAS





PROF. LUIS MANUEL REYES GONZALEZ
PRESIDENTE MUNICIPAL



Cuenta Pública 2023
Municipio de San José de Gracia
Conciliación entre los Egresos Presupuestarios y los Gastos Contables
Correspondiente del 1 de Enero al 31 de Diciembre de 2023
(Cifras en pesos)

1. Total de Egresos Presupuestarios	205,116,204
2. Menos Egresos Presupuestarios No Contables	46,226,513
2.1 Materias Primas y Materiales de Producción y Comercialización	0
2.2 Materiales y Suministros	1,359,346
2.3 Mobiliario y Equipo de Administración	1,099,071
2.4 Mobiliario y Equipo Educativo y Recreativo	154,021
2.5 Equipo e Instrumental Médico y de Laboratorio	25,900
2.6 Vehículos y Equipo de Transporte	5,460,474
2.7 Equipo de Defensa y Seguridad	0
2.8 Maquinaria, Otros Equipos y Herramientas	241,352
2.9 Activos Biológicos	0
2.10 Bienes Inmuebles	0
2.11 Activos Intangibles	0
2.12 Obra Pública en Bienes de Dominio Público	30,284,866
2.13 Obra Pública en Bienes Propios	4,698,317
2.14 Acciones y Participaciones de Capital	0
2.15 Compra de Títulos y Valores	0
2.16 Concesión de Préstamos	0
2.17 Inversiones en Fideicomisos, Mandatos y Otros Análogos	0
2.18 Provisiones para Contingencias y Otras Erogaciones Especiales	0
2.19 Amortización de la Deuda Pública	2,903,167
2.20 Adeudos de Ejercicios Fiscales Anteriores (ADEFAS)	0
2.21 Otros Egresos Presupuestales No Contables	0
3. Más Gastos Contables No Presupuestarios	310,882,905
3.1 Estimaciones, Depreciaciones, Deterioros, Obsolescencia y Amortizaciones	130,009
3.2 Provisiones	0
3.3 Disminución de Inventarios	0
3.4 Aumento por Insuficiencia de Estimaciones por Pérdida o Deterioro u Obsolescencia	0
3.5 Aumento por Insuficiencia de Provisiones	0
3.6 Otros Gastos	807,348
3.7 Otros Gastos Contables No Presupuestales	309,945,548
4. Total de Gasto Contable	469,772,596


 C.P. AARON DANIEL SERRANO
 DIRECTOR DE FINANZAS
 PRESIDENCIA MUNICIPAL
 SAN JOSÉ DE GRACIA, AGS.
DIRECCIÓN FINANZAS


 PROF. LUIS MANUEL REYES GONZALEZ
 PRESIDENTE MUNICIPAL



Cuenta Pública 2023
Municipio de San José de Gracia
Estado Analítico de Ingresos
Del 1 de Enero al 31 de Diciembre de 2023

Rubro de Ingresos	Estimado		Ingresos Medido		Desviado		Diferencia	
	(1)	(2)	(3)	(4)	(5)	(6)	(7)	(8)
Ingresos	1,960,824	103,409	2,064,233	2,064,233	2,064,233	0	0	103,409
Cuentas y Aportaciones de Seguridad Social	0	0	0	0	0	0	0	0
Contribuciones de Mejoras	0	0	0	0	0	0	0	0
Derechos	7,276,896	1,698,023	8,975,819	8,975,819	8,975,819	0	0	1,698,823
Pro-fictos	0	0	0	0	0	0	0	0
Aprovechamientos	520,235	474,658	1,002,893	1,002,893	1,002,893	0	0	474,658
Otros Ingresos	0	1,010,503	1,010,503	1,010,503	1,010,503	0	0	1,010,503
Participaciones, Aportaciones, Comisiones, Incentivos	0	0	0	0	0	0	0	0
Derechos de la Colaboración Fiscal y Fondos Diferidos de Aportaciones	202,470,400	-12,151,067	190,318,733	190,313,473	190,313,473	0	0	-12,156,927
Transferencias, Asignaciones, Subsidios y Subvenciones, y Pensiones y Jubilaciones	0	0	0	0	0	0	0	0
Ingresos Derivados de Financiamientos	0	0	0	0	0	0	0	0
Total	212,236,455	-8,864,275	203,372,180	203,366,921	203,366,921	0	0	-8,869,534

Estado Analítico de Ingresos Por Fuente de Financiamiento	Estimado		Ingreso Medido		Desviado		Diferencia	
	(1)	(2)	(3)	(4)	(5)	(6)	(7)	(8)
Ingresos del Poder Ejecutivo Federal o Estatal y de los Municipios	212,236,455	-9,874,778	202,361,677	202,356,418	202,356,418	0	0	-9,880,037
Impugnates	0	0	0	0	0	0	0	0
Ciudades y Aportaciones de Seguridad Social	1,960,824	103,409	2,064,233	2,064,233	2,064,233	0	0	103,409
Contribuciones de Mejoras	0	0	0	0	0	0	0	0
Derechos	7,276,896	1,698,023	8,975,819	8,975,819	8,975,819	0	0	1,698,823
Producción	0	0	0	0	0	0	0	0
Aprovechamientos	520,235	474,658	1,002,893	1,002,893	1,002,893	0	0	474,658
Incentivos Derivados de la Colaboración Fiscal y Fondos Diferidos de Aportaciones	202,470,400	-12,151,067	190,318,733	190,313,473	190,313,473	0	0	-12,156,927
Transferencias, Asignaciones, Subsidios y Subvenciones, y Pensiones y Jubilaciones	0	0	0	0	0	0	0	0
Ingresos de los Entes Públicos de los Poderes Legislativo y Judicial, de los Organos Autónomos y del Sector Parastatal o Paramunicipal, así como de las Empresas Productoras del Estado	0	1,010,503	1,010,503	1,010,503	1,010,503	0	0	1,010,503
Cuentas y Aportaciones de Seguridad Social	0	0	0	0	0	0	0	0
Producción	0	0	0	0	0	0	0	0
Ingresos por Venta de Bienes, Prestación de Servicios y Otros Ingresos	0	0	0	0	0	0	0	0
Transferencias, Asignaciones, Subsidios y Subvenciones, y Pensiones y Jubilaciones	0	1,010,503	1,010,503	1,010,503	1,010,503	0	0	1,010,503
Ingresos derivados de financiamiento	0	0	0	0	0	0	0	0
Ingresos Derivados de Financiamientos	0	0	0	0	0	0	0	0
Total	212,236,455	-8,864,275	203,372,180	203,366,921	203,366,921	0	0	-8,869,534

Los datos por fuente de financiamiento pudieran no corresponder al tipo de Ente Público configurado. Se sugiere revisar:
 - Que se aplicó el rubro administrativo en Configuración del Ente sea correcta.
 - Que se aplicaron los rubros en los conceptos correctos y aplicables a su Ente Público. Se deberá corregir y especificar lo que se requiera.
 Es un reporte de información que el formato limita los ingresos que corresponden a los Poderes Legislativos, Judiciales, Ejecutivos, Autónomos, Sector Parastatal y Empresas productoras del Estado, por lo que el SAACG NET mostrará completos los ingresos en el rubro correspondiente, aun cuando no correspondan.

G.P. AARON DANIEL SERRANO
DIRECTOR DE FINANZAS

PRESIDENCIA MUNICIPAL

SAN JOSÉ DE GRACIA, AGS.
DIRECCIÓN FINANZAS

PROF. LUIS MANUEL MORALES GONZALEZ
PRESIDENTE MUNICIPAL



Cuenta Pública 2023
Municipio de San José de Gracia
Estado Analítico del Ejercicio del Presupuesto de Egresos
Clasificación Administrativa
Del 1 de Enero al 31 de Diciembre de 2023

Concepto	Aprobado 1	Ampliaciones (Reducciones) 2	Egresos Modificados 3 = (1 + 2)		Devenido 4	Pagado 5	Subejercicio 6 = (3 + 4)
Sin Ramo/Dependencia	172,911,238	12,510,243	185,421,481	164,866,358	164,866,358	164,832,767	20,555,123
SECRETARIA DEL H. AYUNTAMIENTO	39,037,173	2,303,869	41,341,042	35,231,597	35,231,597	35,093,597	6,109,446
JEFATURA DE GABINETE	2,339,767	106,335	2,446,102	2,446,102	2,446,102	2,446,102	0
ORGANO INTERNO DE CONTROL	1,756,151	0	1,756,151	1,756,151	1,756,151	1,756,151	0
DIRECCIÓN DE AGUA POTABLE	9,440,848	112,950	9,553,797	9,553,797	9,553,797	9,545,631	0
DIRECCIÓN DE DESARROLLO SOCIAL	19,780,419	4,777,085	24,557,503	24,556,503	24,556,503	24,472,449	1,000
DIRECCIÓN DE DESARROLLO URBANO Y PLANEACIÓN TERRITORIAL	1,797,922	7,836	1,805,758	1,805,758	1,805,758	1,805,758	0
DIRECCIÓN DE SERVICIOS PÚBLICOS	14,263,803	650,850	14,914,653	14,914,653	14,914,653	14,817,138	0
DIRECCIÓN DE OBRAS PÚBLICAS	54,462,952	3,687,990	58,150,942	43,774,124	43,774,124	43,770,108	0
DIRECCIÓN DE SEGURIDAD PÚBLICA Y MOVILIDAD	15,978,821	631,519	16,610,339	16,610,339	16,610,339	16,610,339	0
DIF MUNICIPAL	6,567,895	230,018	6,797,913	6,797,913	6,797,913	6,795,873	0
DIRECCIÓN DE TURISMO	6,992,006	1,791	6,993,797	6,925,937	6,925,937	6,925,937	0
INSTANCIA MUNICIPAL DE LA MUJER	493,484	0	493,484	493,484	493,484	493,484	0
ADMINISTRACIÓN	4,647,633	350,283	4,997,916	4,997,916	4,997,916	4,751,386	0
DIRECCIÓN DE FINANZAS	4,647,633	350,283	4,997,916	4,997,916	4,997,916	4,751,386	0
FINANZAS	34,677,584	574,347	35,251,930	35,251,930	35,251,930	34,888,100	0
DIRECCIÓN DE ADMINISTRACIÓN	34,677,584	574,347	35,251,930	35,251,930	35,251,930	34,888,100	0
Total del Gasto	212,236,455	13,434,872	225,671,327	205,116,204	204,272,263	20,555,123	



C.P. MARON DANIEL SERRANO
DIRECTOR DE FINANZAS

PRESIDENCIA MUNICIPAL
SAN JOSÉ DE GRACIA, AGS.
DIRECCIÓN FINANZAS



PROF. LUIS MANUEL REYES GONZALEZ
PRESIDENTE MUNICIPAL

Cuenta Pública 2023
 Gobierno (Federal/Estatal/Municipal) de Municipio de San José de Gracia
 Estado Analítico del Ejercicio del Presupuesto de Egresos
 Clasificación Administrativa
 Del 1 de Enero al 31 de Diciembre de 2023

Concepto	Egresos		Devenigado	Pagado	Subejercicio
	Aprobado	Modificado			
	1	2	4	5	6 = (3 + 4)
Poder Ejecutivo	212,236,455	13,434,872	205,116,204	204,272,253	20,555,123
Poder Legislativo	0	0	0	0	0
Poder Judicial	0	0	0	0	0
Órganos Autónomos	0	0	0	0	0
Total del Gasto	212,236,455	13,434,872	205,116,204	204,272,253	20,555,123



C.P. AARON DANIEL SERRANO
 DIRECTOR DE FINANZAS

PRESIDENCIA
 MUNICIPAL
 SAN JOSE DE GRACIA, AGS.
 DIRECCIÓN FINANZAS

PROF. LUIS MANUEL REYES GONZALEZ
 PRESIDENTE MUNICIPAL



Cuenta Pública 2023
Municipio de San José de Gracia
Estado Analítico del Ejercicio del Presupuesto de Egresos
Clasificación por Objeto del Gasto (Capítulo y Concepto)
Del 1 de Enero al 31 de Diciembre de 2023

Concepto	Aprobado 1	Ampliaciones/ Reducciones 2	Egresos Modificados 3 = (1 + 2)	Devenido 4	Pagado 5	Subejercicio 6 = (3 - 4)
Servicios Personales	66,378,916	2,140,123	68,519,039	68,519,039	68,519,039	0
Remuneraciones al Personal de Carácter Permanente	33,126,742	225,819	33,352,562	33,352,562	33,352,562	0
Remuneraciones al Personal de Carácter Transitorio	0	451,990	451,990	451,990	451,990	0
Remuneraciones Adicionales y Especiales	9,370,147	1,161	9,371,308	9,371,308	9,371,308	0
Seguridad Social	10,125,855	491,499	10,617,354	10,617,354	10,617,354	0
Otras Prestaciones Sociales y Económicas	13,756,172	969,653	14,725,825	14,725,825	14,725,825	0
Provisiones	0	0	0	0	0	0
Pago de Estímulos a Servidores Públicos	0	0	0	0	0	0
Materiales y Suministros	19,279,182	493,261	19,772,444	19,772,444	19,480,362	0
Materiales de Administración, Emisión de Documentos y Artículos Oficiales	1,498,646	33,497	1,532,143	1,532,143	1,532,143	0
Alimentos y Utensilios	1,696,485	27,552	1,724,037	1,724,037	1,724,037	0
Materias Primas y Materiales de Producción y Comercialización	916,138	135,955	1,052,093	1,052,093	1,052,093	0
Materiales y Artículos de Construcción y de Reparación	3,647,652	124,192	3,771,845	3,771,845	3,771,845	0
Productos Químicos, Farmacéuticos y de Laboratorio	490,909	0	490,909	490,909	490,909	0
Combustibles, Lubrificantes y Aditivos	7,139,704	30,000	7,169,704	7,169,704	6,916,214	0
Vestuario, Billetes, Premias de Protección y Artículos Deportivos	754,548	55,334	809,882	809,882	809,882	0
Materiales y Suministros Para Seguridad	0	0	0	0	0	0
Herramientas, Refacciones y Accesorios Menores	3,135,101	86,731	3,221,832	3,221,832	3,181,240	0
Servicios Generales	43,546,045	722,720	44,268,765	40,954,850	40,402,980	3,313,915
Servicios Básicos	9,659,293	0	9,659,293	9,659,293	9,659,293	0
Servicios de Arrendamiento	3,330,395	214,767	3,545,163	3,545,163	3,350,563	0
Servicios Profesionales, Científicos, Técnicos y Otros Servicios	2,294,068	0	2,294,068	2,294,068	2,294,068	0
Servicios Financieros, Bancarios y Comerciales	694,440	481	694,921	694,921	694,921	0
Servicios de Instalación, Reparación, Mantenimiento y Conservación	6,624,411	57,670	6,682,081	6,682,081	6,571,342	0
Servicios de Comunicación Social y Publicidad	24,360	0	24,360	24,360	24,360	0
Servicios de Traslado y Viáticos	74,958	0	74,958	74,958	74,958	0
Servicios Oficiales	18,337,527	100,000	18,437,527	15,123,612	15,123,612	0
Otros Servicios Generales	2,505,992	349,802	2,855,794	2,855,794	2,609,264	0
Transferencias, Asignaciones, Subsidios y Otras Ayudas	24,000,000	6,567,916	30,567,916	30,567,916	30,567,916	0
Transferencias Internas y Asignaciones al Sector Público	0	0	0	0	0	16,000
Transferencias al Resto del Sector Público	0	0	0	0	0	0
Subsidios y Subvenciones	0	0	0	0	0	0
Ayudas Sociales	20,426,750	6,245,940	26,672,691	26,654,691	26,654,691	0
Pensiones y Jubilaciones	3,573,250	323,975	3,897,225	3,897,225	3,897,225	0
Transferencias a Fideicomisos, Mandatos y Otros Análogos	0	0	0	0	0	0
Transferencias a la Seguridad Social	0	0	0	0	0	0
Donativos	0	0	0	0	0	0
Transferencias al Exterior	0	0	0	0	0	0
Bienes Muebles, Inmuebles e Intangibles	9,778,355	50,853	9,829,208	6,960,818	6,960,818	2,848,391
Mobiliario y Equipo de Administración	1,099,071	0	1,099,071	1,099,071	1,099,071	0
Mobiliario y Equipo Educativo y Recreativo	680,994	22,520	703,504	154,021	154,021	549,483
Equipo e Instrumental Médico y de Laboratorio	25,900	0	25,900	25,900	25,900	0
Vehículos y Equipo de Transporte	6,762,869	0	6,762,869	5,460,474	5,460,474	0
Equipo de Defensa y Seguridad	0	0	0	0	0	0
Marpinaria, Otros Equipos y Herramientas	277,369	29,333	306,702	241,352	241,352	0
Activos Biológicos	0	0	0	0	0	64,370

Cuenta Pública 2023
Municipio de San José de Gracia
Estado Analítico del Ejercicio del Presupuesto de Egresos
Clasificación por Objeto del Gasto (Capítulo y Concepto)
Del 1 de Enero al 31 de Diciembre de 2023

Concepto	Aprobado 1	Ampliaciones/ Reducciones 2	Egresos		Pagado 5	Subjetivo 6 = (3.4)
			Modificado 3 = (1 + 2)	Devenido 4		
Bienes Inmuebles	0	0	0	0	0	0
Activos Intangibles	932,122	0	932,122	0	0	932,122
Inversión Pública	45,900,000	3,460,000	49,360,000	34,983,183	34,983,183	14,376,817
Otra Pública en Bienes de Dominio Público	35,590,198	3,460,000	39,040,198	30,284,866	30,284,866	8,755,332
Otra Pública en Bienes Propios	5,908,355	0	5,908,355	4,698,317	4,698,317	1,210,037
Proyectos Productivos y Acciones de Fomento	4,411,448	0	4,411,448	0	0	4,411,448
Inversiones Financieras y Otras Provisiones	0	0	0	0	0	0
Inversiones Para el Fomento de Actividades Productivas	0	0	0	0	0	0
Acciones y Participaciones de Capital	0	0	0	0	0	0
Compra de Títulos y Valores	0	0	0	0	0	0
Concesión de Préstamos	0	0	0	0	0	0
Inversiones en Fideicomisos, Mandatos y Otros Avales	0	0	0	0	0	0
Otras Inversiones Financieras	0	0	0	0	0	0
Provisiones para Contingencias y Otras Eroquaciones Especiales	0	0	0	0	0	0
Participaciones y Aportaciones	0	0	0	0	0	0
Participaciones	0	0	0	0	0	0
Aportaciones	0	0	0	0	0	0
Convenios	0	0	0	0	0	0
Deuda Pública	3,353,956	0	3,353,956	3,353,956	3,353,956	0
Amortización de la Deuda Pública	2,903,167	0	2,903,167	2,903,167	2,903,167	0
Intereses de la Deuda Pública	450,789	0	450,789	450,789	450,789	0
Comisiones de la Deuda Pública	0	0	0	0	0	0
Gastos de la Deuda Pública	0	0	0	0	0	0
Costo por Coberturas	0	0	0	0	0	0
Apoyos Financieros	0	0	0	0	0	0
Adelantos de Ejercicios Fiscales Anteriores (Adélas)	0	0	0	0	0	0
Total del Gasto	212,236,455	13,434,872	225,671,327	205,116,204	204,272,253	20,555,123



C.P. AARON DANIEL SERRANO
DIRECTOR DE FINANZAS

[Handwritten Signature]

PRESIDENCIA MUNICIPAL
SAN JOSÉ DE GRACIA, AGS.
DIRECCIÓN FINANZAS



PROF. LUIS MANUEL REYES GONZALEZ
PRESIDENTE MUNICIPAL

[Handwritten Signature]

Cuenta Pública 2023
Municipio de San José de Gracia
Estado Analítico del Ejercicio del Presupuesto de Egresos
Clasificación Económica (por Tipo de Gasto)
Del 1 de Enero al 31 de Diciembre de 2023

Concepto	Egresos				Pagado	Subejercicio
	Aprobado 1	Ampliaciones (Reducciones) 2	Modificado 3 = (1 + 2)	Devengado 4		
Gasto Corriente	148,366,365	9,494,299	157,860,665	154,530,750	153,686,799	3,329,915
Gasto de Capital	57,393,673	3,616,598	61,010,271	43,785,063	43,785,063	17,225,208
Amortización de la Deuda y Disminución de Pasivos	2,903,167	0	2,903,167	2,903,167	2,903,167	0
Pensiones y Jubilaciones	3,573,250	323,975	3,897,225	3,897,225	3,897,225	0
Participaciones	0	0	0	0	0	0
Total del Gasto	212,236,455	13,434,872	225,671,327	205,116,204	204,272,253	20,555,123



C. P. AARON DANIEL SERRANO
DIRECTOR DE FINANZAS

PRESIDENCIA
MUNICIPAL
SAN JOSÉ DE GRACIA, AGS.
DIRECCIÓN FINANZAS

PROF. LUIS MANUEL REYES GONZALEZ
PRESIDENTE MUNICIPAL



Cuenta Pública 2023
Municipio de San José de Gracia
Estado Analítico del Ejercicio del Presupuesto de Egresos
Clasificación Funcional (Finalidad y Función)
Del 1 de Enero al 31 de Diciembre de 2023

Concepto	Aprobado		Ampliaciones / (Reducciones)		Egresos Modificado		Devengado	Pagado	Subejercicio
	1	2	3 = (1 + 2)	4	5	6 = (3 + 4)			
Gobierno	154,105,597	9,859,128	163,974,725	157,797,419	156,953,468	6,177,306			
Legislación	39,513	622,471	661,985	661,985	661,985	0			
Justicia	0	0	0	0	0	0			
Coordinación de la Política de Gobierno	0	0	0	0	0	0			
Relaciones Exteriores	0	0	0	0	0	0			
Asuntos Financieros y Hacendarios	0	0	0	0	0	0			
Seguridad Nacional	0	0	0	0	0	0			
Asuntos de Orden Público y de Seguridad Interior	15,068,571	9,529	15,078,099	15,078,099	15,078,099	0			
Otros Servicios Generales	138,997,513	9,237,128	148,234,641	142,067,335	141,213,384	6,177,306			
Desarrollo Social	58,130,858	3,565,745	61,696,602	47,318,785	47,318,785	14,377,817			
Protección Ambiental	1,485,540	0	1,485,540	1,485,540	1,485,540	0			
Vivienda y Servicios a la Comunidad	49,801,619	3,565,745	53,467,364	39,090,547	39,090,547	14,376,817			
Salud	19,200	0	19,200	19,200	19,200	0			
Recreación, Cultura y Otras Manifestaciones Sociales	5,088,499	0	5,088,499	5,088,499	5,088,499	0			
Educación	1,636,000	0	1,636,000	1,635,000	1,635,000	1,000			
Protección Social	0	0	0	0	0	0			
Otros Asuntos Sociales	0	0	0	0	0	0			
Desarrollo Económico	0	0	0	0	0	0			
Asuntos Económicos, Comerciales y Laborales en General	0	0	0	0	0	0			
Agropecuaria, Silvicultura, Pesca y Caza	0	0	0	0	0	0			
Combustibles y Energía	0	0	0	0	0	0			
Minería, Manufacturas y Construcción	0	0	0	0	0	0			
Transporte	0	0	0	0	0	0			
Comunicaciones	0	0	0	0	0	0			
Turismo	0	0	0	0	0	0			
Ciencia, Tecnología e Innovación	0	0	0	0	0	0			
Otros Industrias y Otros Asuntos Económicos	0	0	0	0	0	0			
Otros no Clasificados en Funciones Anteriores	0	0	0	0	0	0			
Transacciones de la Deuda Pública / Costo Financiero de la Deuda de Gobierno	0	0	0	0	0	0			
Transferencias, Participaciones y Aportaciones entre Diferentes Niveles y Ordenes de Gobierno	0	0	0	0	0	0			
Sanearamiento del Sistema Financiero	0	0	0	0	0	0			
Aducos de Ejercicios Fiscales Anteriores	0	0	0	0	0	0			
Total del Gasto	212,235,455	13,434,872	225,671,327	205,116,204	204,272,253	20,555,123			



C.P. AARON DANIEL SERRANO
DIRECTOR DE FINANZAS

[Handwritten signature in blue ink]

PRESIDENCIA MUNICIPAL
SAN JOSÉ DE GRACIA, AGS.
DIRECCIÓN FINANZAS




PROF. LUIS MANUEL REYES GONZALEZ
PRESIDENTE MUNICIPAL

[Handwritten signature in blue ink]

Cuenta Pública 2023
Municipio de San José de Gracia
Endeudamiento Neto
Del 1 de Enero al 31 de Diciembre de 2023

Identificación de Crédito o Instrumento	Contratación / Colocación	Amortización	Endeudamiento Neto
	A	B	C = A - B
Créditos Bancarios			
			0
			0
			0
			0
			0
			0
			0
			0
			0
			0
Total Créditos Bancarios	2,903,167	2,903,167	0
Otros Instrumentos de Deuda			
			0
			0
			0
			0
			0
			0
			0
			0
			0
Total Otros Instrumentos de Deuda	0	0	0
TOTAL	2,903,167	2,903,167	0



C.P. AARON DANIEL SERRANO
DIRECTOR DE FINANZAS



PRESIDENCIA
MUNICIPAL
SAN JOSÉ DE GRACIA, AGS.
DIRECCIÓN FINANZAS



PROF. LUIS MANUEL REYES GONZALEZ
PRESIDENTE MUNICIPAL



Cuenta Pública 2023
Municipio de San José de Gracia
Indicadores de Postura Fiscal
Del 1 de Enero al 31 de Diciembre de 2023
(Cifras en pesos)

Concepto	Estimado/Aprobado	Devengado	Recaudado/Pagado
I. Ingresos Presupuestarios	212,236,455	203,366,921	203,366,921
1. Ingresos del Gobierno de la Entidad Federativa	212,236,455	203,366,921	203,366,921
2. Ingresos del Sector Paraestatal	0	0	0
II. Egresos Presupuestarios	209,333,288	202,213,037	201,369,086
3. Egresos del Gobierno de la Entidad Federativa	209,333,288	202,213,037	201,369,086
4. Egresos del Sector Paraestatal	0	0	0
III. Balance Presupuestario (Superávit o Déficit) (III = I - II)	2,903,167	1,153,884	1,997,835

Concepto	Estimado/Aprobado	Devengado	Recaudado/Pagado
III. Balance presupuestario (Superávit o Déficit)	2,903,167	1,153,884	1,997,835
IV. Intereses, Comisiones y Gastos de la Deuda	450,789	450,789	450,789
V. Balance Primario (Superávit o Déficit) (V= III + IV)	3,353,956	1,604,672	2,448,623

Concepto	Estimado/Aprobado	Devengado	Recaudado/Pagado
A. Financiamiento	2,903,167	2,903,167	2,903,167
B. Amortización de la deuda	2,903,167	2,903,167	2,903,167
C. Financiamiento Neto	0	0	0

C.P. AARON DANIEL SERRANO
DIRECTOR DE FINANZAS



PRESIDENCIA
MUNICIPAL
SAN JOSÉ DE GRACIA, AGS.
DIRECCIÓN FINANZAS

PROF. LUIS MANUEL REYES GONZALEZ
PRESIDENTE MUNICIPAL



Cuenta Pública 2023
Municipio de San José de Gracia
Flujo de Fondos
Del 1 de Enero al 31 de Diciembre de 2023
(Cifras en Pesos)

Concepto	Estimado / Aprobado	Devengado	Recaudado / Pagado
Rubros de Ingresos	212,236,455	203,366,921	203,366,921
Impuestos	1960824	2064232.62	2064232.62
Cuotas y Aportaciones de Seguridad Social	0	0	0
Contribuciones de Mejoras	0	0	0
Derechos	7,276,996	8,975,819	8,975,819
Productos	0	0	0
Aprovechamientos	528,235	1,002,893	1,002,893
Ingresos por Venta de Bienes, Prestación de Servicios y Otros Ingresos	0	1,010,503	1,010,503
Participaciones, Aportaciones, Convenios, Incentivos Derivados de la Colaboración Fiscal y Fondos Distintos de Aportaciones	202,470,400	190,313,473	190,313,473
Transferencias, Asignaciones, Subsidios y Subvenciones, y Pensiones y Jubilaciones	0	0	0
Ingresos Derivados de Financiamientos	0	0	0
Capítulos de Gasto	212,236,455	205,116,204	204,272,253
Servicios Personales	66,376,916	68,519,039	68,519,039
Materiales y Suministros	19,279,182	19,772,444	19,480,362
Servicios Generales	43546044.58	40,954,850	40,402,960
Transferencias, Asignaciones, Subsidios y Otras Ayudas	24,000,000	30,551,916	30,551,916
Bienes Muebles, Inmuebles e Intangibles	9,778,355	6,980,818	6,980,818
Inversión Pública	45,900,000	34,983,183	34,983,183
Inversiones Financieras y Otras Provisiones	0	0	0
Participaciones y Aportaciones	0	0	0
Deuda Pública	3,353,956	3,353,956	3,353,956
Total de las operaciones	0	-1,749,283	-905,332

Bajo protesta de decir verdad declaramos que los Estados Financieros y sus notas, son razonablemente correctos y son responsabilidad del emisor.


C.P. AARON DANIEL SERRANO
DIRECTOR DE FINANZAS


PRESIDENCIA MUNICIPAL
SAN JOSÉ DE GRACIA, AGS.
DIRECCIÓN FINANZAS


PROF. LUIS MANUEL REYES GONZALEZ
PRESIDENTE MUNICIPAL



Cuenta Pública 2023
Municipio de San José de Gracia
Gasto por Categoría Programática
Del 1 de Enero al 31 de Diciembre de 2023

Concepto	Aprobado	Ampliaciones/ (Reducciones)	Egresos Modificado	Devengado	Pagado	Subejercicio
	1	2	3 = (1 + 2)	4	5	6 = (3 + 4)
Programas						
Subsidios: Sector Social y Privado o Entidades Federativas y Municipios	212,236,455	13,434,872	225,671,327	205,116,204	204,272,253	20,555,123
Sujetos a Reglas de Operación	0	0	0	0	0	0
Otros Subsidios	0	0	0	0	0	0
Desempeño de las Funciones						
Prestación de Servicios Públicos	212,236,455	13,434,872	225,671,327	205,116,204	204,272,253	20,555,123
Provisión de Bienes Públicos	212,236,455	13,434,872	225,671,327	205,116,204	204,272,253	20,555,123
Planeación, seguimiento y evaluación de políticas públicas	0	0	0	0	0	0
Promoción y fomento	0	0	0	0	0	0
Regulación y supervisión	0	0	0	0	0	0
Funciones de las Fuerzas Armadas (Únicamente Gobierno Federal)	0	0	0	0	0	0
Específicos	0	0	0	0	0	0
Proyectos de Inversión	0	0	0	0	0	0
Administrativos y de Apoyo						
Apoyo al proceso presupuestario y para mejorar la eficiencia institucional	0	0	0	0	0	0
Apoyo a la función pública y al mejoramiento de la gestión	0	0	0	0	0	0
Operaciones ajenas	0	0	0	0	0	0
Compromisos	0	0	0	0	0	0
Obligaciones de cumplimiento de resolución jurisdiccional	0	0	0	0	0	0
Desastres Naturales	0	0	0	0	0	0
Obligaciones	0	0	0	0	0	0
Pensiones y jubilaciones	0	0	0	0	0	0
Aportaciones a la seguridad social	0	0	0	0	0	0
Aportaciones a fondos de estabilización	0	0	0	0	0	0
Aportaciones a fondos de inversión y reestructura de pensiones	0	0	0	0	0	0
Programas de Gasto Federalizado (Gobierno Federal)						
Gasto Federalizado	0	0	0	0	0	0
Participaciones a entidades federativas y municipios	0	0	0	0	0	0
Costo financiero, deuda o apoyos a deudores y ahorradores de la banca	0	0	0	0	0	0
Adeudos de ejercicios fiscales anteriores	0	0	0	0	0	0
Total del Gasto	212,236,455	13,434,872	225,671,327	205,116,204	204,272,253	20,555,123



[Signature]
C.P. AARON DANIEL SERRANO
DIRECTOR DE FINANZAS



[Signature]
PROF. LUIS MANUEL REYES GONZALEZ
PRESIDENTE MUNICIPAL

PRESIDENCIA MUNICIPAL
SAN JOSÉ DE GRACIA, AGS.
DIRECCIÓN FINANZAS



Usr. MARIA DEL PILAR
Rep: rptActivosConnect

Municipio de San José de Gracia
AGUASCALIENTES
Libro de Inventario de Bienes Muebles e Inmuebles
Al 31 de diciembre de 2023

Fecha y hora de Impresión: 09/feb./2024 11:22 a. m.
Página: 1 de: 116

CIFRAS EN PESOS Y CENTAVOS
(1)

NÚMERO DE INVENTARIO (2)	DESCRIPCIÓN (3)	CANTIDAD (4)	COSTO UNITARIO (5)	UNIDAD DE MEDIDA (6)	MONTO (7)
Grupo: 1241					
Categoría: 1241-1 Partida genérica: 511 - Muebles de Oficina y Estantería					
5110100001-1	ARCHIVERO DE MADERA	1	\$1,500.00	Pieza	\$1,500.00
5110100001-10	ARCHIVERO DE MADERA	1	\$1,500.00	Pieza	\$1,500.00
5110100001-11	ARCHIVERO DE MADERA	1	\$2,500.00	Pieza	\$2,500.00
5110100001-12	ARCHIVERO DE MADERA	1	\$2,500.00	Pieza	\$2,500.00
5110100001-13	ARCHIVERO DE MADERA	1	\$2,500.00	Pieza	\$2,500.00
5110100001-14	ARCHIVERO DE MADERA	1	\$2,000.00	Pieza	\$2,000.00
5110100001-15	ARCHIVERO DE MADERA	1	\$500.00	Pieza	\$500.00
5110100001-16	ARCHIVERO DE MADERA	1	\$2,500.00	Pieza	\$2,500.00
5110100001-17	ARCHIVERO DE MADERA	1	\$2,500.00	Pieza	\$2,500.00
5110100001-18	ARCHIVERO DE MADERA	1	\$2,500.00	Pieza	\$2,500.00
5110100001-19	ARCHIVERO DE MADERA	1	\$2,000.00	Pieza	\$2,000.00
5110100001-2	ARCHIVERO DE MADERA	1	\$2,200.00	Pieza	\$2,200.00
5110100001-20	ARCHIVERO DE MADERA	1	\$0.00	Pieza	\$0.00
5110100001-21	ARCHIVERO DE MADERA	1	\$0.00	Pieza	\$0.00
5110100001-22	ARCHIVERO DE MADERA	1	\$0.00	Pieza	\$0.00
5110100001-23	ARCHIVERO DE MADERA	1	\$2,500.00	Pieza	\$2,500.00
5110100001-25	ARCHIVERO DE MADERA	1	\$2,500.00	Pieza	\$2,500.00
5110100001-27	ARCHIVERO DE MADERA	1	\$4,000.00	Pieza	\$4,000.00
5110100001-28	ARCHIVERO DE MADERA	1	\$1,500.00	Pieza	\$1,500.00
5110100001-29	ARCHIVERO DE MADERA	1	\$0.00	Pieza	\$0.00
5110100001-3	ARCHIVERO DE MADERA	1	\$1,500.00	Pieza	\$1,500.00
5110100001-31	ARCHIVERO DE MADERA	1	\$950.00	Pieza	\$950.00
5110100001-32	ARCHIVERO DE MADERA	1	\$0.00	Pieza	\$0.00
5110100001-33	ARCHIVERO DE MADERA	1	\$0.00	Pieza	\$0.00
5110100001-35	ARCHIVERO DE MADERA	1	\$0.00	Pieza	\$0.00
5110100001-36	ARCHIVERO DE MADERA	1	\$0.00	Pieza	\$0.00
5110100001-4	ARCHIVERO DE MADERA	1	\$2,000.00	Pieza	\$2,000.00



[Handwritten signature]
PRESIDENCIA MUNICIPAL
MUNICIPAL
DIRECCION FINANZAS



Usc. MARIA DEL PILAR
Rep. rptActivosContact1

Municipio de San José de Gracia AGUASCALIENTES

Libro de Inventario de Bienes Muebles e Inmuebles

Al 31 de diciembre de 2023

CIFRAS EN PESOS Y CENTAVOS
(1)

Fecha y hora de Impresión 09/feb./2024 11:22 a. m.
Página: 2 de: 116

NÚMERO DE INVENTARIO (2)	DESCRIPCIÓN (3)	CANTIDAD (4)	COSTO UNITARIO (5)	UNIDAD DE MEDIDA (6)	MONTO (7)
5110100001-42	ARCHIVERO DE MADERA	1	\$1,800.00	Pieza	\$1,800.00
5110100001-45	ARCHIVERO DE MADERA	1	\$1,500.00	Pieza	\$1,500.00
5110100001-46	ARCHIVERO DE MADERA	1	\$2,100.00	Pieza	\$2,100.00
5110100001-47	ARCHIVERO DE MADERA	1	\$2,200.00	Pieza	\$2,200.00
5110100001-5	ARCHIVERO DE MADERA	1	\$2,500.00	Pieza	\$2,500.00
5110100001-51	ARCHIVERO DE MADERA	1	\$3,500.00	Pieza	\$3,500.00
5110100001-52	ARCHIVERO DE MADERA	1	\$2,000.00	Pieza	\$2,000.00
5110100001-53	ARCHIVERO DE MADERA	1	\$1,500.00	Pieza	\$1,500.00
5110100001-54	ARCHIVERO DE MADERA	1	\$2,500.00	Pieza	\$2,500.00
5110100001-55	ARCHIVERO DE MADERA	1	\$2,000.00	Pieza	\$2,000.00
5110100001-56	ARCHIVERO DE MADERA	1	\$800.00	Pieza	\$800.00
5110100001-6	ARCHIVERO DE MADERA	1	\$900.00	Pieza	\$900.00
5110100001-7	ARCHIVERO DE MADERA	1	\$1,200.00	Pieza	\$1,200.00
5110100001-9	ARCHIVERO DE MADERA	1	\$2,500.00	Pieza	\$2,500.00
5110100002-1	ARCHIVERO DE METAL	1	\$2,500.00	Pieza	\$2,500.00
5110100002-10	ARCHIVERO DE METAL	1	\$3,150.00	Pieza	\$3,150.00
5110100002-11	ARCHIVERO DE METAL	1	\$2,400.00	Pieza	\$2,400.00
5110100002-12	ARCHIVERO DE METAL	1	\$2,400.00	Pieza	\$2,400.00
5110100002-13	ARCHIVERO DE METAL	1	\$3,200.00	Pieza	\$3,200.00
5110100002-14	ARCHIVERO DE METAL	1	\$2,100.00	Pieza	\$2,100.00
5110100002-15	ARCHIVERO DE METAL	1	\$3,150.00	Pieza	\$3,150.00
5110100002-16	ARCHIVERO DE METAL	1	\$4,500.00	Pieza	\$4,500.00
5110100002-17	ARCHIVERO DE METAL	1	\$0.00	Pieza	\$0.00
5110100002-19	ARCHIVERO DE METAL	1	\$3,560.00	Pieza	\$3,560.00
5110100002-2	ARCHIVERO DE METAL	1	\$3,200.00	Pieza	\$3,200.00
5110100002-20	ARCHIVERO DE METAL	1	\$2,500.00	Pieza	\$2,500.00
5110100002-21	ARCHIVERO DE METAL	1	\$1,500.00	Pieza	\$1,500.00
5110100002-22	ARCHIVERO DE METAL	1	\$2,500.00	Pieza	\$2,500.00
5110100002-23	ARCHIVERO DE METAL	1	\$2,500.00	Pieza	\$2,500.00
5110100002-24	ARCHIVERO DE METAL	1	\$0.00	Pieza	\$0.00



PRESTADOS VINDICADOS MEDICINOS
PRESIDENCIA MUNICIPAL
DIRECCIÓN FINANZAS



Usu: MARIA DEL PILAR
Rep: rptActivosContact

Municipio de San José de Gracia
AGUASCALIENTES
Libro de Inventario de Bienes Muebles e Inmuebles
Al 31 de diciembre de 2023

CIFRAS EN PESOS Y CENTAVOS
(1)

Fecha y hora de impresión: 09/feb./2024 11:22 a. m.
Página: 3 de: 116

NÚMERO DE INVENTARIO (2)	DESCRIPCIÓN (3)	CANTIDAD (4)	COSTO UNITARIO (5)	UNIDAD DE MEDIDA (6)	MONTO (7)
5110100002-25	ARCHIVERO DE METAL	1	\$3,200.00	Pieza	\$3,200.00
5110100002-26	ARCHIVERO DE METAL	1	\$1,600.00	Pieza	\$1,600.00
5110100002-27	ARCHIVERO DE METAL	1	\$2,345.00	Pieza	\$2,345.00
5110100002-28	ARCHIVERO DE METAL	1	\$850.00	Pieza	\$850.00
5110100002-29	ARCHIVERO DE METAL	1	\$3,500.00	Pieza	\$3,500.00
5110100002-30	ARCHIVERO DE METAL	1	\$2,500.00	Pieza	\$2,500.00
5110100002-31	ARCHIVERO DE METAL	1	\$4,500.00	Pieza	\$4,500.00
5110100002-32	ARCHIVERO DE METAL	1	\$0.00	Pieza	\$0.00
5110100002-33	ARCHIVERO DE METAL	1	\$3,000.00	Pieza	\$3,000.00
5110100002-4	ARCHIVERO DE METAL	1	\$3,490.00	Pieza	\$3,490.00
5110100002-5	ARCHIVERO DE METAL	1	\$3,050.00	Pieza	\$3,050.00
5110100002-6	ARCHIVERO DE METAL	1	\$850.00	Pieza	\$850.00
5110100002-7	ARCHIVERO DE METAL	1	\$1,500.00	Pieza	\$1,500.00
5110100002-8	ARCHIVERO DE METAL	1	\$1,500.00	Pieza	\$1,500.00
5110100002-9	ARCHIVERO DE METAL	1	\$2,800.00	Pieza	\$2,800.00
5110100004-1	BANCA	1	\$2,300.00	Pieza	\$2,300.00
5110100004-2	BANCA	1	\$3,500.00	Pieza	\$3,500.00
5110100004-3	BANCA	1	\$1,250.00	Pieza	\$1,250.00
5110100007-1	BANCOS COMBINADOS	1	\$1,250.00	Pieza	\$1,250.00
5110100007-2	BANCOS COMBINADOS	1	\$0.00	Pieza	\$0.00
5110100007-3	BANCOS COMBINADOS	1	\$0.00	Pieza	\$0.00
5110100007-4	BANCOS COMBINADOS	1	\$0.00	Pieza	\$0.00
5110100007-5	BANCOS COMBINADOS	1	\$0.00	Pieza	\$0.00
5110100007-6	BANCOS COMBINADOS	1	\$0.00	Pieza	\$0.00
5110100007-7	BANCOS COMBINADOS	1	\$0.00	Pieza	\$0.00
5110100007-8	BANCOS COMBINADOS	1	\$0.00	Pieza	\$0.00
5110100008-1	BANCOS DE MADERA	1	\$0.00	Pieza	\$0.00
5110100008-33	BANCOS DE MADERA	1	\$250.00	Pieza	\$250.00
5110100008-35	BANCOS DE MADERA	1	\$0.00	Pieza	\$0.00
	BANCOS DE MADERA	1	\$0.00	Pieza	\$0.00



[Handwritten signature]



PRESIDENCIA MUNICIPAL
SAN JOSÉ DE GRACIA, AGS.

DIRECCIÓN FINANZAS




Ustr. MARIA DEL PILAR
Rep: rptActivosContact

Municipio de San José de Gracia
AGUASCALIENTES
Libro de Inventario de Bienes Muebles e Inmuebles
Al 31 de diciembre de 2023

Fecha y hora de Impresión: 09/feb./2024 11:22 a. m.
Página: 4 de: 116

CIFRAS EN PESOS Y CENTAVOS
(1)

NÚMERO DE INVENTARIO (2)	DESCRIPCIÓN (3)	CANTIDAD (4)	COSTO UNITARIO (5)	UNIDAD DE MEDIDA (6)	MONTO (7)
5110100008-36	BANCOS DE MADERA	1	\$0.00	Pieza	\$0.00
5110100008-37	BANCOS DE MADERA	1	\$350.00	Pieza	\$350.00
5110100008-38	BANCOS DE MADERA	1	\$600.00	Pieza	\$600.00
5110100008-41	BANCOS DE MADERA	1	\$0.00	Pieza	\$0.00
5110100008-45	BANCOS DE MADERA	1	\$0.00	Pieza	\$0.00
5110100008-47	BANCOS DE MADERA	1	\$0.00	Pieza	\$0.00
5110100008-5	BANCOS DE MADERA	1	\$0.00	Pieza	\$0.00
5110100008-60	BANCOS DE MADERA	1	\$300.00	Pieza	\$300.00
5110100008-61	BANCOS DE MADERA	1	\$250.00	Pieza	\$250.00
5110100008-62	BANCOS DE MADERA	1	\$250.00	Pieza	\$250.00
5110100008-64	BANCOS DE MADERA	1	\$250.00	Pieza	\$250.00
5110100008-65	BANCOS DE MADERA	1	\$300.00	Pieza	\$300.00
5110100008-66	BANCOS DE MADERA	1	\$300.00	Pieza	\$300.00
5110100008-67	BANCOS DE MADERA	1	\$300.00	Pieza	\$300.00
5110100008-68	BANCOS DE MADERA	1	\$300.00	Pieza	\$300.00
5110100008-69	BANCOS DE MADERA	1	\$300.00	Pieza	\$300.00
5110100012-1	BUTACA	1	\$300.00	Pieza	\$300.00
5110100026-15	ESCRITORIO DE MADERA	1	\$0.00	Pieza	\$0.00
5110100026-16	ESCRITORIO DE MADERA	1	\$0.01	Pieza	\$0.01
5110100026-17	ESCRITORIO DE MADERA	1	\$3,500.00	Pieza	\$3,500.00
5110100026-18	ESCRITORIO DE MADERA	1	\$2,100.00	Pieza	\$2,100.00
5110100026-19	ESCRITORIO DE MADERA	1	\$7,308.00	Pieza	\$7,308.00
5110100026-20	ESCRITORIO DE MADERA	1	\$2,780.00	Pieza	\$2,780.00
5110100026-21	ESCRITORIO DE MADERA	1	\$3,792.25	Pieza	\$3,792.25
5110100026-22	ESCRITORIO DE MADERA	1	\$3,792.00	Pieza	\$3,792.00
5110100026-23	ESCRITORIO DE MADERA	1	\$3,500.00	Pieza	\$3,500.00
5110100026-3	ESCRITORIO DE MADERA	1	\$3,500.00	Pieza	\$3,500.00
5110100026-4	ESCRITORIO DE MADERA	1	\$1,995.00	Pieza	\$1,995.00
5110100026-5	ESCRITORIO DE MADERA	1	\$2,082.00	Pieza	\$2,082.00
5110100026-6	ESCRITORIO DE MADERA	1	\$1.00	Pieza	\$1.00
		1	\$5,800.00	Pieza	\$5,800.00



PRESIDENCIA MUNICIPAL
AN JOSE DE GRACIA, AGS.

REACCION FINANZAS



Usc: MARIA DEL PILAR
Rep: rptActivosConact

Municipio de San José de Gracia
AGUASCALIENTES
Libro de Inventario de Bienes Muebles e Inmuebles
Al 31 de diciembre de 2023

Fecha y hora de Impresión: 09/feb./2024 11:22 a. m.
Página: 112 de: 116

CIFRAS EN PESOS Y CENTAVOS
(1)

NÚMERO DE INVENTARIO (2)	DESCRIPCIÓN (3)	CANTIDAD (4)	COSTO UNITARIO (5)	UNIDAD DE MEDIDA (6)	MONTO (7)
5670100158-10	HERRAMIENTA Y MAQUINARIA	1	\$2,500.00	Pieza	\$2,500.00
5670100158-12	HERRAMIENTA Y MAQUINARIA	1	\$18,000.00	Pieza	\$18,000.00
5670100158-13	HERRAMIENTA Y MAQUINARIA	1	\$0.00	Pieza	\$0.00
5670100158-15	HERRAMIENTA Y MAQUINARIA	1	\$4,706.00	Pieza	\$4,706.00
5670100158-16	HERRAMIENTA Y MAQUINARIA	1	\$2,800.00	Pieza	\$2,800.00
5670100158-17	HERRAMIENTA Y MAQUINARIA	1	\$2,000.00	Pieza	\$2,000.00
5670100158-18	HERRAMIENTA Y MAQUINARIA	1	\$1,740,000.00	Pieza	\$1,740,000.00
5670100158-19	HERRAMIENTA Y MAQUINARIA	1	\$2,800.00	Pieza	\$2,800.00
5670100158-20	HERRAMIENTA Y MAQUINARIA	1	\$2,800.00	Pieza	\$2,800.00
5670100158-21	HERRAMIENTA Y MAQUINARIA	1	\$5,767.24	Pieza	\$5,767.24
5670100158-22	HERRAMIENTA Y MAQUINARIA	1	\$5,767.24	Pieza	\$5,767.24
5670100158-23	HERRAMIENTA Y MAQUINARIA	1	\$1,928.45	Pieza	\$1,928.45
5670100158-24	HERRAMIENTA Y MAQUINARIA	1	\$3,070.69	Pieza	\$3,070.69
5670100158-25	HERRAMIENTA Y MAQUINARIA	1	\$65,000.00	Pieza	\$65,000.00
5670100158-26	HERRAMIENTA Y MAQUINARIA	1	\$1,800.00	Pieza	\$1,800.00
5670100158-4	HERRAMIENTA Y MAQUINARIA	1	\$89,900.00	Pieza	\$89,900.00
5670100158-5	HERRAMIENTA Y MAQUINARIA	1	\$2,500.00	Pieza	\$2,500.00
5670100158-6	HERRAMIENTA Y MAQUINARIA	1	\$3,000.00	Pieza	\$3,000.00
5670100158-8	HERRAMIENTA Y MAQUINARIA	1	\$1.00	Pieza	\$1.00
5670100158-9	HERRAMIENTA Y MAQUINARIA	1	\$18,000.00	Pieza	\$18,000.00
5670100159-1	DESMALIZADORA	1	\$12,500.00	Pieza	\$12,500.00
5670100159-2	DESMALIZADORA	1	\$14,500.00	Pieza	\$14,500.00
5670100160-1	CLAVADORA NEUMATICA	1	\$2,238.00	Pieza	\$2,238.00
5670100162-1	DESBROZADORA (GUIRO)	1	\$4,800.00	Pieza	\$4,800.00
5670100162-2	DESBROZADORA (GUIRO)	1	\$4,800.00	Pieza	\$4,800.00
5670100162-3	DESBROZADORA (GUIRO)	1	\$2,599.00	Pieza	\$2,599.00
5670100162-4	DESBROZADORA (GUIRO)	1	\$12,062.93	Pieza	\$12,062.93
5670100162-5	DESBROZADORA (GUIRO)	1	\$11,724.14	Pieza	\$11,724.14
5670100162-6	DESBROZADORA (GUIRO)	1	\$10,517.24	Pieza	\$10,517.24
5670100162-7	DESBROZADORA (GUIRO)	1	\$9,215.52	Pieza	\$9,215.52



ALCALDE MUNICIPAL
SAN JOSÉ DE GRACIA, AGS.
DIRECCIÓN FINANZAS



Municipio de San José de Gracia
AGUASCALIENTES
 Libro de Inventario de Bienes Muebles e Inmuebles
 Al 31 de diciembre de 2023

Usu: MARIA DEL PILAR
 Rep: rptActivosContact

Fecha y hora de Impresión: 09/feb/2024 11:22 a. m.
 Página: 113 de: 116

CIFRAS EN PESOS Y CENTAVOS
 (1)

NÚMERO DE INVENTARIO (2)	DESCRIPCIÓN (3)	CANTIDAD (4)	COSTO UNITARIO (5)	UNIDAD DE MEDIDA (6)	MONTO (7)
5670100164-2	EMPLOYADORA MANUAL	1	\$4,930.00	Pieza	\$4,930.00
Categoría: 1246-9 Partida genérica: 561 - Otros Equipos		132			\$2,538,769.98
5610100030-1	CISTERNA	1	\$16,400.00	Pieza	\$16,400.00
5610100030-10	CISTERNA	1	\$8,300.00	Pieza	\$8,300.00
5610100030-11	CISTERNA	1	\$8,300.00	Pieza	\$8,300.00
5610100030-12	CISTERNA	1	\$8,300.00	Pieza	\$8,300.00
5610100030-13	CISTERNA	1	\$8,300.00	Pieza	\$8,300.00
5610100030-14	CISTERNA	1	\$8,300.00	Pieza	\$8,300.00
5610100030-15	CISTERNA	1	\$8,300.00	Pieza	\$8,300.00
5610100030-16	CISTERNA	1	\$8,300.00	Pieza	\$8,300.00
5610100030-17	CISTERNA	1	\$8,300.00	Pieza	\$8,300.00
5610100030-18	CISTERNA	1	\$8,300.00	Pieza	\$8,300.00
5610100030-19	CISTERNA	1	\$8,300.00	Pieza	\$8,300.00
5610100030-2	CISTERNA	1	\$8,300.00	Pieza	\$8,300.00
5610100030-20	CISTERNA	1	\$8,300.00	Pieza	\$8,300.00
5610100030-21	CISTERNA	1	\$8,300.00	Pieza	\$8,300.00
5610100030-22	CISTERNA	1	\$8,300.00	Pieza	\$8,300.00
5610100030-23	CISTERNA	1	\$8,300.00	Pieza	\$8,300.00
5610100030-24	CISTERNA	1	\$4,105.00	Pieza	\$4,105.00
5610100030-25	CISTERNA	1	\$8,300.00	Pieza	\$8,300.00
5610100030-26	CISTERNA	1	\$4,105.00	Pieza	\$4,105.00
5610100030-27	CISTERNA	1	\$8,300.00	Pieza	\$8,300.00
5610100030-28	CISTERNA	1	\$4,105.00	Pieza	\$4,105.00
5610100030-29	CISTERNA	1	\$8,300.00	Pieza	\$8,300.00
5610100030-3	CISTERNA	1	\$4,105.00	Pieza	\$4,105.00
5610100030-30	CISTERNA	1	\$5,750.00	Pieza	\$5,750.00
5610100030-31	CISTERNA	1	\$4,105.00	Pieza	\$4,105.00
5610100030-32	CISTERNA	1	\$4,105.00	Pieza	\$4,105.00
5610100030-33	CISTERNA	1	\$4,105.00	Pieza	\$4,105.00



[Handwritten signature]



PRESIDENCIA MUNICIPAL
 SAN JOSÉ DE GRACIA, AGS.
 DIRECCIÓN FINANZAS



Usr: MARIA DEL PILAR
Rep: rptActivosContact1

Municipio de San José de Gracia
AGUASCALIENTES
Libro de Inventario de Bienes Muebles e Inmuebles
Al 31 de diciembre de 2023

Fecha y hora de Impresión | 09/feb./2024 11:22 a. m.
Página: 114 de: 116

CIFRAS EN PESOS Y CENTAVOS
(1)

NÚMERO DE INVENTARIO (2)	DESCRIPCIÓN (3)	CANTIDAD (4)	COSTO UNITARIO (5)	UNIDAD DE MEDIDA (6)	MONTO (7)
5610100030-34	CISTERNA	1	\$5,750.00	Pieza	\$5,750.00
5610100030-35	CISTERNA	1	\$8,300.00	Pieza	\$8,300.00
5610100030-36	CISTERNA	1	\$16,400.00	Pieza	\$16,400.00
5610100030-4	CISTERNA	1	\$8,300.00	Pieza	\$8,300.00
5610100030-41	CISTERNA	1	\$16,400.00	Pieza	\$16,400.00
5610100030-42	CISTERNA	1	\$8,300.00	Pieza	\$8,300.00
5610100030-5	CISTERNA	1	\$8,300.00	Pieza	\$8,300.00
5610100030-6	CISTERNA	1	\$8,300.00	Pieza	\$8,300.00
5610100030-7	CISTERNA	1	\$4,105.00	Pieza	\$4,105.00
5610100030-8	CISTERNA	1	\$4,105.00	Pieza	\$4,105.00
5610100030-9	CISTERNA	1	\$8,300.00	Pieza	\$8,300.00
5620100027-11	CILINDRO GAS (RELLENABLE)	1	\$8,300.00	Pieza	\$8,300.00
5620100027-12	CILINDRO GAS (RELLENABLE)	1	\$900.00	Pieza	\$900.00
5620100027-2	CILINDRO GAS (RELLENABLE)	1	\$1,500.00	Pieza	\$1,500.00
5620100027-3	CILINDRO GAS (RELLENABLE)	1	\$900.00	Pieza	\$900.00
5620100027-4	CILINDRO GAS (RELLENABLE)	1	\$900.00	Pieza	\$900.00
5620100027-5	CILINDRO GAS (RELLENABLE)	1	\$900.00	Pieza	\$900.00
5620100027-6	CILINDRO GAS (RELLENABLE)	1	\$1,000.00	Pieza	\$1,000.00
5620100027-7	CILINDRO GAS (RELLENABLE)	1	\$806.65	Pieza	\$806.65
5620100027-8	CILINDRO GAS (RELLENABLE)	1	\$900.00	Pieza	\$900.00
5620100027-9	CILINDRO GAS (RELLENABLE)	1	\$900.00	Pieza	\$900.00
5620100038-1	CONTENEDOR DE BASURA	1	\$900.00	Pieza	\$900.00
5620100270-1	TANQUE REACTOR (VIDRIADO Y/O ACERO INOXIDABLE)	1	\$2,000.00	Pieza	\$2,000.00
5620100300-3	BOMBA DE AGUA	1	\$1,149.00	Pieza	\$1,149.00
5620100300-4	BOMBA DE AGUA	1	\$950.00	Pieza	\$950.00
5650100066-1	RADIOGRABADORA DE CASSETTE Y/O C. D. O TRACKING	1	\$950.00	Pieza	\$950.00
5670100153-1	TRITURADORA PAPEL	1	\$2,500.00	Pieza	\$2,500.00
5670200001-1	Refacciones y accesorios mayores	1	\$3,998.59	Pieza	\$3,998.59
5670200001-2	Refacciones y accesorios mayores	1	\$21,959.96	Pieza	\$21,959.96
5670200001-3	Refacciones y accesorios mayores	1	\$21,959.96	Pieza	\$21,959.96
			\$21,959.96	Pieza	\$21,959.96



PRESIDENCIA MUNICIPAL
SAN JOSÉ DE GRACIA, AGS.
DIRECCIÓN FINANZAS



Usr: MARIA DEL PILAR
Rep: rptActivosContact

Municipio de San José de Gracia
AGUASCALIENTES
Libro de Inventario de Bienes Muebles e Inmuebles
Al 31 de diciembre de 2023

Fecha y hora de Impresión: 09/feb./2024 11:22 a. m.
Página: 115 de: 116

CIFRAS EN PESOS Y CENTAVOS
(1)

NÚMERO DE INVENTARIO (2)	DESCRIPCIÓN (3)	CANTIDAD (4)	COSTO UNITARIO (5)	UNIDAD DE MEDIDA (6)	MONTO (7)
567020001-4	Refacciones y accesorios mayores	1	\$21,959.96	Pieza	\$21,959.96
567020001-5	Refacciones y accesorios mayores	1	\$21,959.96	Pieza	\$21,959.96
567020001-6	Refacciones y accesorios mayores	1	\$21,959.96	Pieza	\$21,959.96
5690100089-2	CAJA SEPARAR DINERO	1	\$825.25	Pieza	\$825.25
5690100089-3	CAJA SEPARAR DINERO	1	\$825.25	Pieza	\$825.25
5690100089-4	CAJA SEPARAR DINERO	1	\$825.25	Pieza	\$825.25
5690100257-1	RACKS	1	\$3,580.00	Pieza	\$3,580.00
5690100264-1	REGULADOR ESTABILIZADOR DE VOLTAJE	1	\$350.00	Pieza	\$350.00
5690100264-2	REGULADOR ESTABILIZADOR DE VOLTAJE	1	\$0.00	Pieza	\$0.00
5690100264-3	REGULADOR ESTABILIZADOR DE VOLTAJE	1	\$0.00	Pieza	\$0.00
5690100264-4	REGULADOR ESTABILIZADOR DE VOLTAJE	1	\$0.00	Pieza	\$0.00
5690100264-5	REGULADOR ESTABILIZADOR DE VOLTAJE	1	\$0.00	Pieza	\$0.00
5690100264-6	REGULADOR ESTABILIZADOR DE VOLTAJE	1	\$0.00	Pieza	\$0.00
5690100302-1	BOMBA DOSIFICADORA	1	\$20,108.60	Pieza	\$20,108.60
Total Categoría:		1246-9	\$20,108.60		\$20,108.60
Total Grupo:		1246			\$472,073.35

Grupo: 1247

Categoría: 1247-2 Partida genérica: 513 - Objetos de Valor

5130100029-1	INSTRUMENTOS	1	\$0.00	Pieza	\$0.00
5130100029-10	INSTRUMENTOS	1	\$0.00	Pieza	\$0.00
5130100029-11	INSTRUMENTOS	1	\$0.00	Pieza	\$0.00
5130100029-12	INSTRUMENTOS	1	\$0.00	Pieza	\$0.00
5130100029-13	INSTRUMENTOS	1	\$0.00	Pieza	\$0.00
5130100029-14	INSTRUMENTOS	1	\$0.00	Pieza	\$0.00
5130100029-16	INSTRUMENTOS	1	\$0.00	Pieza	\$0.00
5130100029-17	INSTRUMENTOS	1	\$0.00	Pieza	\$0.00
5130100029-18	INSTRUMENTOS	1	\$0.00	Pieza	\$0.00
5130100029-19	INSTRUMENTOS	1	\$0.00	Pieza	\$0.00
5130100029-2	INSTRUMENTOS	1	\$0.00	Pieza	\$0.00



PRESIDENCIA MUNICIPAL

SAN JOSÉ DE GRACIA, AGS.

DIRECCIÓN FINANZAS



Usu: MARIA DEL PILAR
Rep: rptActivosContact

Municipio de San José de Gracia
AGUASCALIENTES
Libro de Inventario de Bienes Muebles e Inmuebles
Al 31 de diciembre de 2023

CIFRAS EN PESOS Y CENTAVOS
(1)

Fecha y hora de Impresión: 09/feb./2024 11:22 a. m.
Página: 116 de: 116

NÚMERO DE INVENTARIO (2)	DESCRIPCIÓN (3)	CANTIDAD (4)	COSTO UNITARIO (5)	UNIDAD DE MEDIDA (6)	MONTO (7)
5130100029-20	INSTRUMENTOS	1	\$0.00	Pieza	\$0.00
5130100029-3	INSTRUMENTOS	1	\$0.00	Pieza	\$0.00
5130100029-4	INSTRUMENTOS	1	\$0.00	Pieza	\$0.00
5130100029-5	INSTRUMENTOS	1	\$0.00	Pieza	\$0.00
5130100029-6	INSTRUMENTOS	1	\$0.00	Pieza	\$0.00
5130100029-7	INSTRUMENTOS	1	\$0.00	Pieza	\$0.00
5130100029-8	INSTRUMENTOS	1	\$0.00	Pieza	\$0.00
5130100029-9	INSTRUMENTOS	1	\$0.00	Pieza	\$0.00
Total Categoría:		1247-2			
Total Grupo:		1247			

Número Total de Bienes: 3,380

Total de Montos: \$48,014,516.01



PRESIDENCIA MUNICIPAL

SAN JOSÉ DE GRACIA, AGS.
DIRECCIÓN FINANZAS





Ulr: MARIA DEL PILAR
Rep: rptActivosContact

Municipio de San José de Gracia
AGUASCALIENTES
Libro de Inventario de Bienes Muebles e Inmuebles

Al 31 de diciembre de 2023

CIFRAS EN PESOS Y CENTAVOS
(1)

Fecha y hora de Impresión | 09/feb./2024
11:20 a. m.
Página: 1 de 2

NÚMERO DE INVENTARIO (2)	DESCRIPCIÓN (3)	CANTIDAD (4)	COSTO UNITARIO (5)	UNIDAD DE MEDIDA (6)	MONTO (7)
Grupo: 1231					
Categoría: 1231 Partida genérica: 010 Terrenos					
0101000001-1	TERRENOS URBANOS	1	\$1,010,100.00	Pieza	\$1,010,100.00
5810100001-1	TERRENOS	1	\$1.00	Pieza	\$1.00
5810100001-10	TERRENOS	1	\$865,605.00	Pieza	\$865,605.00
5810100001-11	TERRENOS	1	\$4,334,100.00	Pieza	\$4,334,100.00
5810100001-12	TERRENOS	1	\$130,000.00	Pieza	\$130,000.00
5810100001-13	TERRENOS	1	\$777.00	Pieza	\$777.00
5810100001-14	TERRENOS	1	\$268,131.08	Pieza	\$268,131.08
5810100001-15	TERRENOS	1	\$22,000.00	Pieza	\$22,000.00
5810100001-2	TERRENOS	1	\$0.00	Pieza	\$0.00
5810100001-3	TERRENOS	1	\$0.00	Pieza	\$0.00
5810100001-4	TERRENOS	1	\$0.00	Pieza	\$0.00
5810100001-5	TERRENOS	1	\$0.00	Pieza	\$0.00
5810100001-6	TERRENOS	1	\$268,131.08	Pieza	\$268,131.08
5810100001-7	TERRENOS	1	\$0.00	Pieza	\$0.00
5810100001-8	TERRENOS	1	\$0.00	Pieza	\$0.00
5810100001-9	TERRENOS	1	\$96,494.00	Pieza	\$96,494.00
		1	\$200,000.00	Pieza	\$200,000.00
	Total Categoría:	16			\$7,195,339.16
	Total Grupo:	16			\$7,195,339.16
Grupo: 1232					
Categoría: 1232 Partida genérica: 582 Viviendas					
5820100001-1	VIVIENDAS	1	\$27,400.00	Pieza	\$27,400.00
	Total Categoría:	1			\$27,400.00
	Total Grupo:	1			\$27,400.00
Grupo: 1233					
Categoría: 1233 Partida genérica: 583 Edificios no Habitacionales					
5830100001-1	EDIFICIOS NO RESIDENCIALES	1	\$30,705.00	Pieza	\$30,705.00



PRESIDENCIA MUNICIPAL
SAN JOSE DE GRACIA, AGS.
DIRECCIÓN FINANZAS



Usu: MARIA DEL PILAR
Rep: rptActivosConac1

Municipio de San José de Gracia
AGUASCALIENTES
Libro de Inventario de Bienes Muebles e Inmuebles
Al 31 de diciembre de 2023

CIFRAS EN PESOS Y CENTAVOS
(1)

Fecha y hora de Impresión | 09/feb./2024 | 11:20 a. m.
Página: 2 de: 2

NÚMERO DE INVENTARIO (2)	DESCRIPCIÓN (3)	CANTIDAD (4)	COSTO UNITARIO (5)	UNIDAD DE MEDIDA (6)	MONTO (7)
5830100001-10	EDIFICIOS NO RESIDENCIALES	1	\$200,000.00	Pieza	\$200,000.00
5830100001-11	EDIFICIOS NO RESIDENCIALES	1	\$147,315.00	Pieza	\$147,315.00
5830100001-12	EDIFICIOS NO RESIDENCIALES	1	\$6,272,326.00	Pieza	\$6,272,326.00
5830100001-13	EDIFICIOS NO RESIDENCIALES	1	\$138,500.00	Pieza	\$138,500.00
5830100001-15	EDIFICIOS NO RESIDENCIALES	1	\$447,204.00	Pieza	\$447,204.00
5830100001-2	EDIFICIOS NO RESIDENCIALES	1	\$47,265.00	Pieza	\$47,265.00
5830100001-3	EDIFICIOS NO RESIDENCIALES	1	\$0.00	Pieza	\$0.00
5830100001-4	EDIFICIOS NO RESIDENCIALES	1	\$199,180.00	Pieza	\$199,180.00
5830100001-5	EDIFICIOS NO RESIDENCIALES	1	\$12,861.00	Pieza	\$12,861.00
5830100001-6	EDIFICIOS NO RESIDENCIALES	1	\$681,730.17	Pieza	\$681,730.17
5830100001-7	EDIFICIOS NO RESIDENCIALES	1	\$0.00	Pieza	\$0.00
5830100001-8	EDIFICIOS NO RESIDENCIALES	1	\$1.00	Pieza	\$1.00
5830100001-9	EDIFICIOS NO RESIDENCIALES	1	\$1.00	Pieza	\$1.00
Total Categoría:		14	\$8,177,088.17		\$8,177,088.17
Total Grupo:		14			\$8,177,088.17

Número Total de Bienes: 31 **Total de Montos:** \$15,399,827.33





PRESIDENCIA MUNICIPAL
SAN JOSÉ DE GRACIA, AGS.
DIRECCIÓN FINANZAS

MUNICIPIO SAN JOSÉ DE GRACIA AGS.
Relación de cuentas bancarias productivas específicas
2023

Fondo, Programa o Convenio	Datos de la Cuenta Bancaria	
	Institución Bancaria	Número de Cuenta
PRODDER 2023	BANORTE	1181147382
BRIGADAS RURALES	BANORTE	1159723280
FAISMDF	BANORTE	1159723253
FORTAMUN 2023 4	BANORTE	1159723244

Este documento de carácter público, emitido por el Sistema Presidencial y sus entes, son tecnológicamente controlados y con responsabilidad del sistema.

